

# PERFORMANS MODÜLÜ KULLANIM KILAVUZU

## YILDIZ TEKNİK ÜNİVERSİTESİ

STRATEJİ GELİŞTİRME DAİRE BAŞKANLIĞI  
BÜTÇE VE PERFORMANS ŞUBE MÜDÜRLÜĞÜ



KL-048; 08.03.2017; 01  
2017

# PERFORMANS MODÜLÜ KULLANIM KILAVUZU

YILDIZ TEKNİK ÜNİVERSİTESİ

## Sisteme Giriş

Kullanıcılar, <http://php4.cc.yildiz.edu.tr/stgbutce/> internet adresi altındaki “Performans Modülü” sekmesini kullanarak ilgili sayfaya bağlanıp kendilerine duyurulan **Kullanıcı Adı** ve **Şifre** ile sisteme giriş yapabilirler.

“Kullanıcı Adı ve Şifre bilgileri için dahili **2271 - 2278** (Bütçe ve Performans Şube Müdürlüğü) numaralara ulaşabilirsiniz.”

STRATEJİ GELİŞTİRME DAİRE BAŞKANLIĞI PERFORMANS MODÜLÜ GİRİŞİ

Kullanıcı Adı

Şifre   Şifre Göster



[KL-048-Performans Modülü Kullanım Kılavuzu](#)

**Programa giriş yapılamaz ise 2134'ü arayınız.**

[Uzaktan erişim yazılımı için tıklayınız.](#)

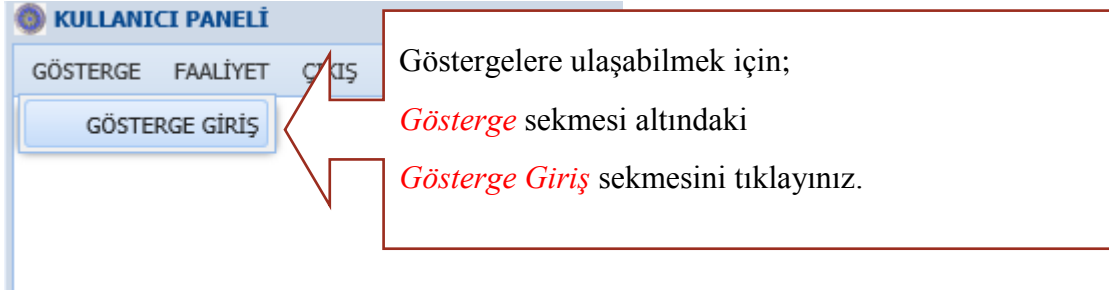
Sisteme giriş yaparken tarayıcı olarak lütfen “**Internet Explorer**” kullanınız.

**NOT:** Sağlıklı veri girişi için tarayıcınızın uyumluluk ayarlarının yapıldığından emin olunuz.

## Veri Girişleri

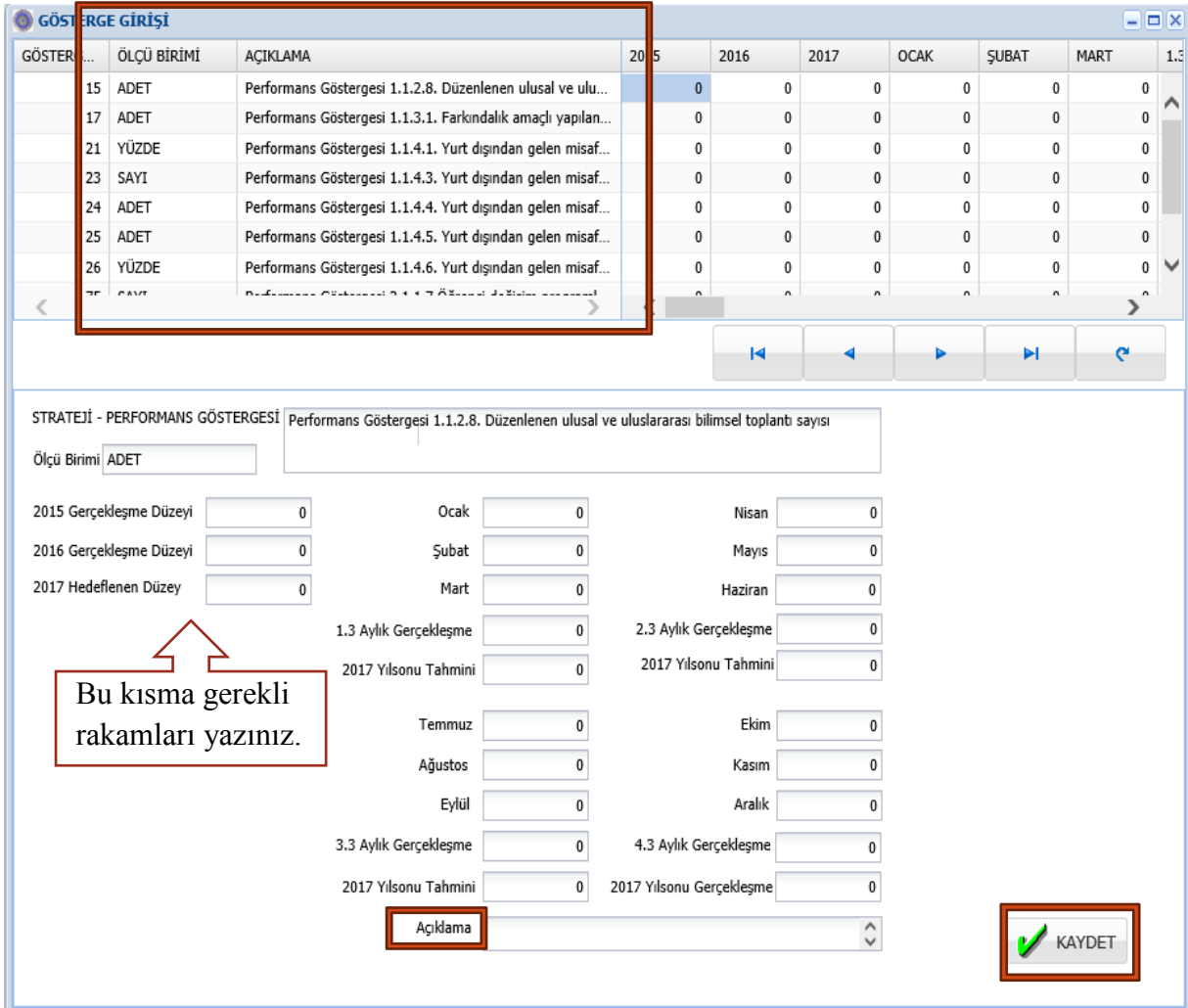
Sisteme giriş yapıldığında **kullanıcı paneli** açılacaktır.

Her yıl **Mayıs** ayında Bütçe Teklifleri ile birlikte sisteme aşağıda belirtilen girişler yapılacaktır.



Göstergelere ulaşabilmek için;  
**Gösterge** sekmesi altındaki  
**Gösterge Giriş** sekmesini tıklayınız.

“**Gösterge Giriş**” sekmesini açınca biriminizin girmesi gereken göstergeler açılacaktır.



GÖSTERGE	ÖLÇÜ BİRİMİ	AÇIKLAMA	2015	2016	2017	OCAK	ŞUBAT	MART	1.3
15	ADET	Performans Göstergesi 1.1.2.8. Düzenlenen ulusal ve ulu...	0	0	0	0	0	0	0
17	ADET	Performans Göstergesi 1.1.3.1. Farkındalık amaçlı yapılan...	0	0	0	0	0	0	0
21	YÜZDE	Performans Göstergesi 1.1.4.1. Yurt dışından gelen misaf...	0	0	0	0	0	0	0
23	SAYI	Performans Göstergesi 1.1.4.3. Yurt dışından gelen misaf...	0	0	0	0	0	0	0
24	ADET	Performans Göstergesi 1.1.4.4. Yurt dışından gelen misaf...	0	0	0	0	0	0	0
25	ADET	Performans Göstergesi 1.1.4.5. Yurt dışından gelen misaf...	0	0	0	0	0	0	0
26	YÜZDE	Performans Göstergesi 1.1.4.6. Yurt dışından gelen misaf...	0	0	0	0	0	0	0

STRATEJİ - PERFORMANS GÖSTERGESİ Performans Göstergesi 1.1.2.8. Düzenlenen ulusal ve uluslararası bilimsel toplantı sayısı

Ölçü Birimi ADET

2015 Gerçekleşme Düzeyi  Ocak  Nisan

2016 Gerçekleşme Düzeyi  Şubat  Mayıs

2017 Hedeflenen Düzey  Mart  Haziran

1.3 Aylık Gerçekleşme  2.3 Aylık Gerçekleşme

2017 Yılsonu Tahmini  2017 Yılsonu Tahmini

Temmuz  Ekim

Ağustos  Kasım

Eylül  Aralık

3.3 Aylık Gerçekleşme  4.3 Aylık Gerçekleşme

2017 Yılsonu Tahmini  2017 Yılsonu Gerçekleşme

Açıklama

KAYDET

Girmek istediğiniz göstergelyi seçerek gerekli alanları doldurunuz.

Her birim için ilgili performans göstergeleri sisteme tanımlanmıştır. **Her bir performans göstergesi için ayrı ayrı;**

1. **2015 Gerçekleşme Düzeyi**'ni
2. **2016 Gerçekleşme Düzeyi**'ni
3. **2017 Hedeflenen Düzeyi**'nde (Hedeflenen Düzey: Belirtilen sene sonu için öngörülen rakamdır.) belirtilen verileri ölçü birimine (adet, sayı, TL, yüzde) göre giriniz.

Açıklama kısmını da doldurarak **Kaydet** butonunu tıklayarak verileri kaydedebilirsiniz.

**NOT:** Birimler kendilerine sistem tarafından tanımlanmış her bir göstergelye (birden fazla gösterge tanımlanmış olabilir.) veri girişi yapmalıdır.

## 3 Aylık Veri Girişleri

Mayıs ayında belirtilen girişler yapıldıktan sonra kullanıcılar **her 3 ayda bir** (Örneğin; Nisan ayında Ocak, Şubat ve Mart ayları için gerçekleşen verileri) aşağıda belirtilen sekmelere veri girişi yapacaklardır.

**GÖSTERGE GİRİŞİ**

STRATEJİ - PERFORMANS GÖSTERGESİ Performans Göstergesi 1.1.2.8. Düzenlenen ulusal ve uluslararası bilimsel toplantı sayısı

Ölçü Birimi ADET

2015 Gerçekleşme Düzeyi	21	Ocak	0	Nisan	0
2016 Gerçekleşme Düzeyi	19	Şubat	0	Mayıs	0
2017 Hedeflenen Düzey	25	Mart	0	Haziran	0
1.3 Aylık Gerçekleşme	0	2017 Yılsonu Tahmini	0	2.3 Aylık Gerçekleşme	0
2017 Yılsonu Tahmini	0	Temmuz	0	2017 Yılsonu Tahmini	0
3.3 Aylık Gerçekleşme	0	Ekim	0	3.3 Aylık Gerçekleşme	0
2017 Yılsonu Tahmini	0	Kasım	0	4.3 Aylık Gerçekleşme	0
Açıklama		Aralık	0	2017 Yılsonu Gerçekleşme	0

**KAYDET** **VAZGEÇ**

**NOT:** Her bir ay için ayrı ayrı veri girişi yaptıktan sonra **Yılsonu Tahminlerini** her 3 ayda bir revize etmeleri gerekmektedir.

## DİKKAT EDİLMESİ GEREKEN HUSUSLAR

### A. Yılı Artış Oranı Girişi (Ölçü Birimi Yüzde olarak Girişler)

GÖS...	ÖLÇÜ BİR...	AÇIKLAMA	2015	2016	2017	OCA...	ŞUB...	MAR...	1.3 Aylık
4	ADET	Performans Göstergesi 1.1.1.1. Lisansüstü program sayısı	0	0	0	0	0	0	
5	YÜZDE	Performans Göstergesi 1.1.1.2. Lisansüstü tezler için öğ...	15	18	21	0	0	0	
8	TL	Performans Göstergesi 1.1.2.1. SCI, SCI-Exp., SSCI, AH...	0	0	0	0	0	0	
23	SAYI	Performans Göstergesi 1.1.4.3. Yurt dışından gelen mis...	0	0	0	0	0	0	
26	YÜZDE	Performans Göstergesi 1.1.4.6. Yurt dışından gelen mis...	0	0	0	0	0	0	
34	YÜZDE	Performans Göstergesi 1.2.1.2. Ar-Ge projelerinde danı...	0	0	0	0	0	0	
45	YÜZDE	Performans Göstergesi 1.2.2.4. Toplantı memnuniyet or...	0	0	0	0	0	0	

STRATEJİ - PERFORMANS GÖSTERGESİ

Ölçü Birimi

Performans Göstergesi 1.1.1.2. Lisansüstü tezler için öğretim üyelerine verilen teşvik miktarı artış oranı

2015 Gerçekleşme Düzeyi	<input type="text" value="15"/>	Ocak	<input type="text" value="0"/>	Nisan	<input type="text" value="0"/>
2016 Gerçekleşme Düzeyi	<input type="text" value="18"/>	Şubat	<input type="text" value="0"/>	Mayıs	<input type="text" value="0"/>
2017 Hedeflenen Düzey	<input type="text" value="21"/>	Mart	<input type="text" value="0"/>	Haziran	<input type="text" value="0"/>
1.3 Aylık Gerçekleşme	<input type="text" value="0"/>	2.3 Aylık Gerçekleşme	<input type="text" value="0"/>		
2017 Yılsonu Tahmini	<input type="text"/>	2017 Yılsonu Tahmini	<input type="text"/>		
Temmuz	<input type="text" value="0"/>	Ekim	<input type="text" value="0"/>		
Ağustos	<input type="text" value="0"/>	Kasım	<input type="text" value="0"/>		
Eylül	<input type="text" value="0"/>	Aralık	<input type="text" value="0"/>		
3.3 Aylık Gerçekleşme	<input type="text" value="0"/>	4.3 Aylık Gerçekleşme	<input type="text" value="0"/>		
2017 Yılsonu Tahmini	<input type="text" value="0"/>	2017 Yılsonu Tahmini	<input type="text"/>		

Açıklama

Yılı Artış Oranı Aralık ayına yazılacak.

Artış oranı sene sonunda ortaya çıkacağı için sadece **Yılsonu Tahminleri** ve **Aralık** ayı girişi yapılacaktır.

## B. Memnuniyet Oranı Girişi (Ölçü Birimi Yüzde olarak Girişler)

GÖS...	ÖLÇÜ BİR...	AÇIKLAMA	2015	2016	2017	OCA...	ŞUB...	MAR...	1.3 Aylık
23	SAYI	Performans Göstergesi 1.1.4.3. Yurt dışından gelen mis...	0	0	0	0	0	0	
26	YÜZDE	Performans Göstergesi 1.1.4.6. Yurt dışından gelen mis...	0	0	0	0	0	0	
34	YÜZDE	Performans Göstergesi 1.2.1.2. Ar-Ge projelerinde danı...	0	0	0	0	0	0	
45	YÜZDE	Performans Göstergesi 1.2.2.4. Toplantı memnuniyet or...	0	0	0	0	0	0	
51	SAYI	Performans Göstergesi 1.2.4.1. Endeks sıralaması	0	0	0	0	0	0	
59	YÜZDE	Performans Göstergesi 1.3.2.1. Donanım memnuniyet o...	0	0	0	0	0	0	
72	YÜZDE	Performans Göstergesi 2.1.1.4.Web sayfası memnuniye...	80	85	90	0	0	0	

STRATEJİ - PERFORMANS GÖSTERGESİ

Ölçü Birimi

Performans Göstergesi 2.1.1.4.Web sayfası memnuniyet oranı

2015 Gerçekleşme Düzeyi	<input type="text" value="80"/>	Ocak	<input type="text" value="0"/>	Nisan	<input type="text" value="0"/>
2016 Gerçekleşme Düzeyi	<input type="text" value="85"/>	Şubat	<input type="text" value="0"/>	Mayıs	<input type="text" value="0"/>
2017 Hedeflenen Düzey	<input type="text" value="90"/>	Mart	<input type="text" value="0"/>	Haziran	<input type="text" value="0"/>
1.3 Aylık Gerçekleşme	<input type="text" value="0"/>	2.3 Aylık Gerçekleşme	<input type="text" value="0"/>		
2017 Yılsonu Tahmini	<input type="text" value="0"/>	2017 Yılsonu Tahmini	<input type="text" value="0"/>		
Temmuz	<input type="text" value="0"/>	Ekim	<input type="text" value="0"/>		
Ağustos	<input type="text" value="0"/>	Kasım	<input type="text" value="0"/>		
Eylül	<input type="text" value="0"/>	Aralık	<input type="text" value="0"/>		
3.3 Aylık Gerçekleşme	<input type="text" value="0"/>	4.3 Aylık Gerçekleşme	<input type="text" value="0"/>		
2017 Yılsonu Tahmini	<input type="text" value="0"/>	2017 Yılsonu Gerçekleşme	<input type="text" value="0"/>		

Açıklama

Yılda bir defa memnuniyet oranı ölçen birimler **sadece ölçüm yapılan aya giriş yapacaklardır.**

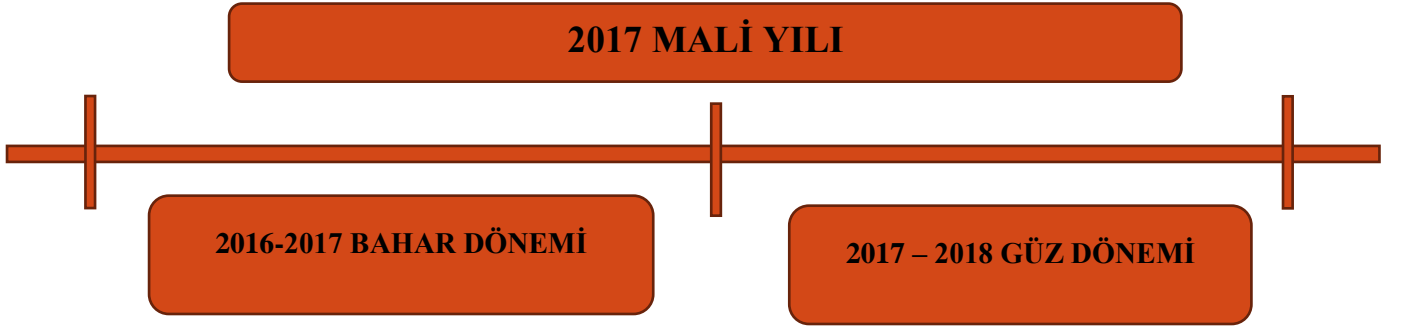
Birden fazla ölçüm yapan birimler ise örneğin **yılda 2 defa ölçüm yapan bir birim her yaptığı ölçüyü ve elde ettiği veriyi ikiye bölecektir.**

### Örnek:

**Şubat** ayında yapılan memnuniyet oranını **%80** bulan birim bunu ikiye bölerek **Şubat ayına 40 yazacaktır.** Daha sonra **Temmuz** ayında memnuniyet oranını **%90** bulan birim bunu da ikiye bölerek **Temmuz ayına 45 yazacaktır.** Toplamda **yılsonu memnuniyet oranı** otomatik olarak **%85** olacaktır.

**NOT:** Ayrıca her ölçüm yapılan dönem için **yılsonu tahminleri** de sisteme girilecektir.

### C. Akademik Takvimin Bütçe Yılına Uyumlaştırılması



2017 Mali Yılı **01 Ocak 2017 – 31 Aralık 2017** dönemini kapsar.

2017 Mali yılı bu nedenle **2016-2017 Bahar Dönemi** ve **2017 – 2018 Güz Dönemi**nden oluşur.